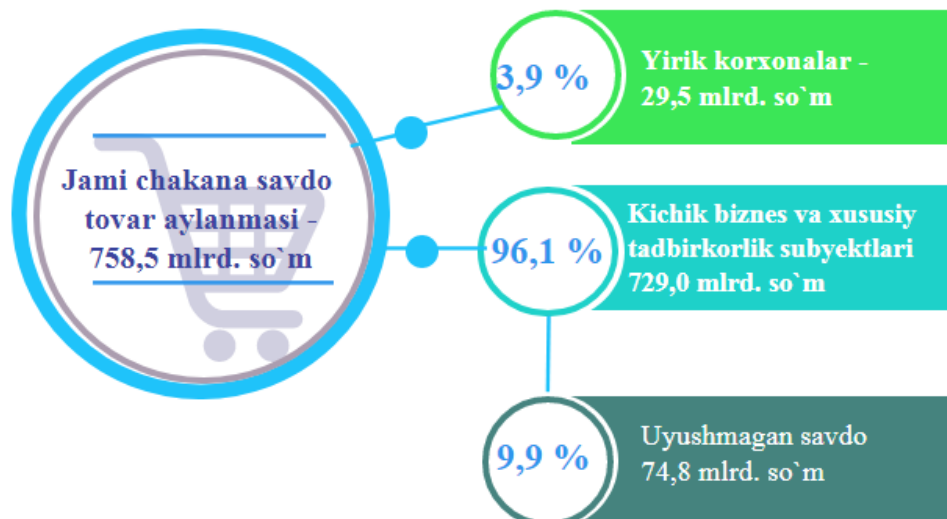


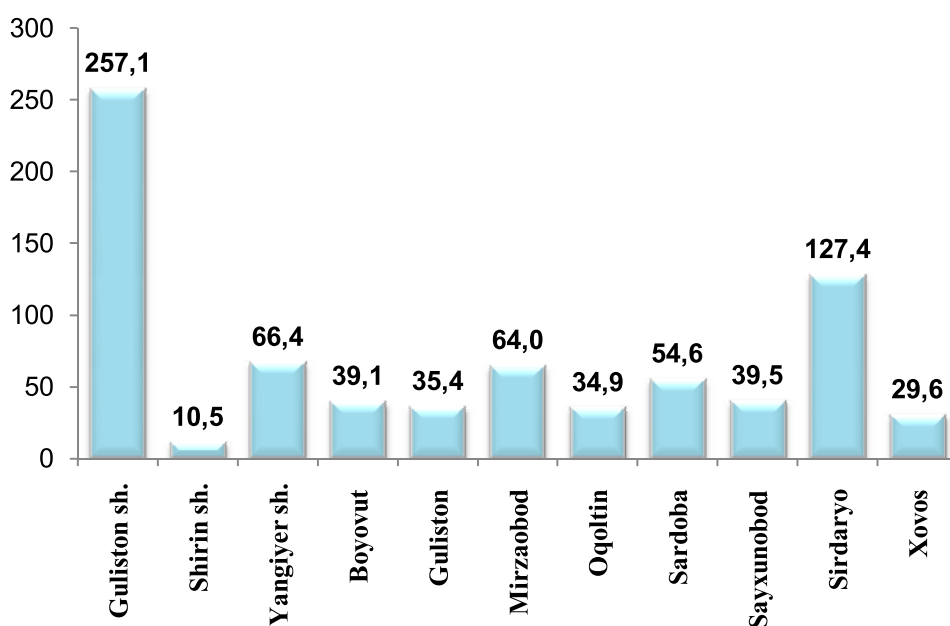


**SIRDARYO
VILOYATINING
CHAKANA
SAVDO TOVAR
AYLANMASI**
*(dastlabki
ma'lumotlar)*



Viloyat bo'yicha 2020-yilning yanvar-mart oylarida chakana savdo tovar aylanmasi 758,5 mlrd. so'mni tashkil etib, 2019-yilning shu davriga nisbatan 1,3 % ga o'sdi. Shu jumladan, yirik korxonalarining tovar aylanmasi 29,5 mlrd. so'mni (2019-yilning shu davriga nisbatan 9,6 % ga kamaygan), kichik biznes va xususiy tadbirkorlik subyektlarining tovar aylanmasi 729,0 mlrd. so'mni (o'sish sur'ati 101,8 %), shundan uyushmagan savdo tovar aylanmasi 74,8 mlrd. so'mni (2019-yilning shu davriga nisbatan 1,7 % ni) tashkil etdi.

**TUMANLAR
KESIMIDA
CHAKANA
SAVDO
TOVAR
AYLANMASI
HAJMI**
(mlrd. so'm)



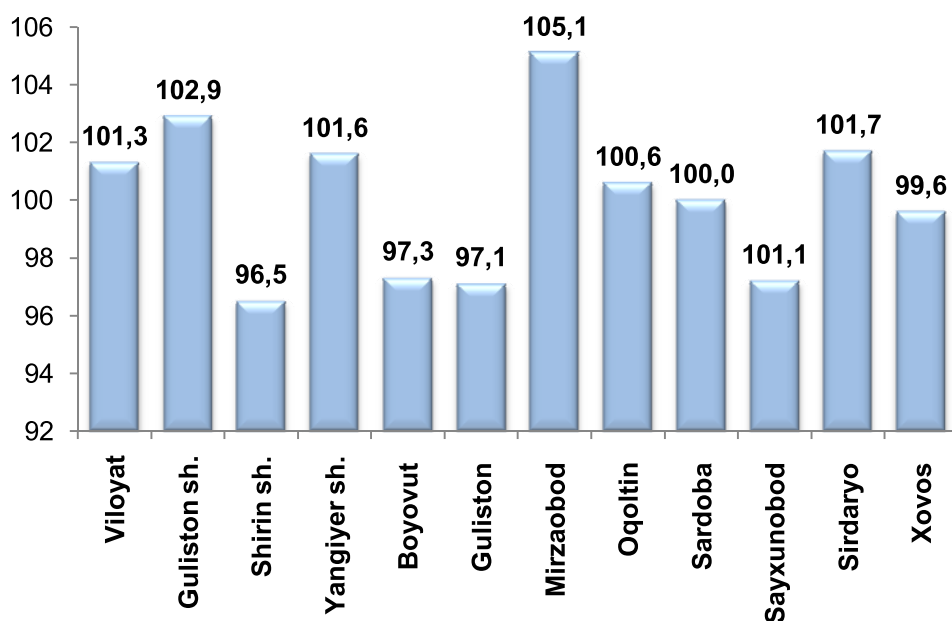


**CHAKANA
SAVDO
AYLANMASIDA
YIRIK
KORXONALAR,
KICHIK BIZNES
VA XUSUSIY
TADBIRKORLIK
SUBYEKTLARI**

	Jami, mlrd. so'm	2019-yil yanvar- mart oylariga nisbatan, foizda	Yirik korxonalar, mlrd. so'm	2019-yil yanvar- mart oylariga nisbatan, foizda	Kichik biznes va xususiy tadbirkorlik, mlrd. so'm	2019-yil yanvar- mart oylariga nisbatan, foizda
Sirdaryo viloyati	758,5	101,3	29,5	90,4	729,0	101,8
Guliston sh.	257,1	102,9	16,2	113,0	240,9	102,3
Shirin sh.	10,5	96,5	0,1	87,8	10,4	96,6
Yangiyer sh.	66,4	101,6	4,3	118,9	62,0	100,6
tumanlar:						
Boyovut	39,1	97,3	0,4	40,9	38,7	98,9
Guliston	35,4	97,1	0,2	16,5	35,2	99,3
Mirzaobod	64,0	105,1	1,0	31,3	63,0	109,1
Oqoltin	34,9	100,6	0,2	18,4	34,7	103,7
Sardoba	54,6	100,0	0,1	16,6	54,5	101,3
Sayxunobod	39,5	97,2	0,4	30,2	39,0	99,8
Sirdaryo	127,4	101,7	6,4	114,0	121,1	101,1
Xovos	29,6	99,6	0,1	61,7	29,5	100,0

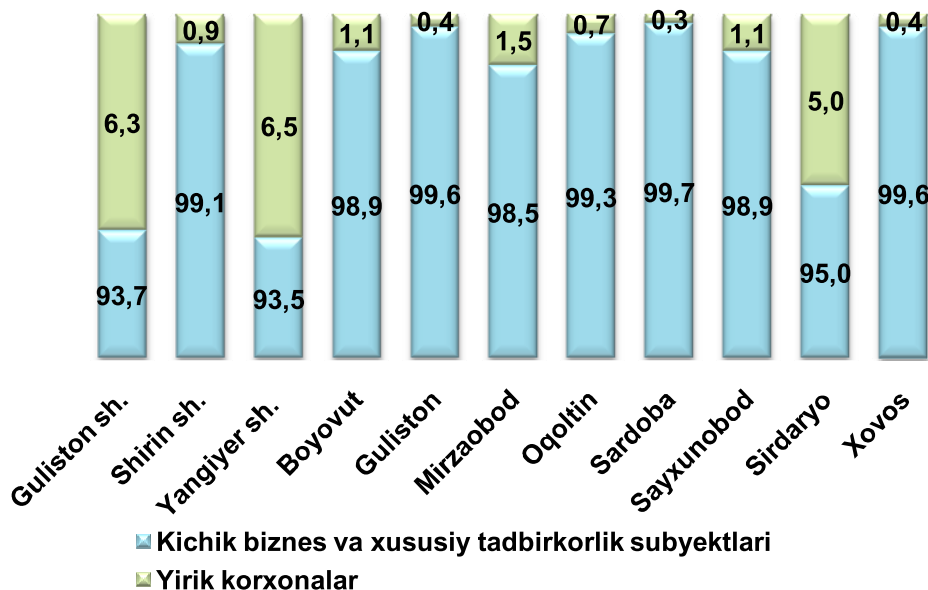
2019-yilning shu davriga nisbatan viloyatning barcha tumanlarida chakana savdo tovar aylanmasining o'sish sur'atlari kuzatilib, nisbatan yuqori o'sish sur'atlari Mirzaobod tumani, Guliston shahar, Sirdaryo tuman va Yangiyer shahrida qayd etildi.

**TUMANLAR
KESIMIDA
CHAKANA
SAVDO
TOVAR
AYLANMASI
O'SISH
SUR'ATLARI,
% da**





**CHAKANA
SAVDO
AYLANMASIDA
YIRIK
KORXONALAR,
KICHIK BIZNES
VA XUSUSIY
TADBIRKORLIK-
NING HUDUDLAR
KESIMIDA
ULUSHI,
% da**



Tahliliy natijalarga ko'ra, chakana savdo tovar aylanmasida kichik biznes va xususiy tadbirkorlik subyektlarining ulushi bo'yicha Sardoba (99,7), Guliston (99,6 %), Xovos (99,6 %) va Oqoltin (99,3 %) tumanlari yetakchilik qilmoqda. Chakana tovar aylanmasi tarkibida yirik korxonalarining ulushi 3,9 % ni tashkil etib, eng katta ulush Yangiyer (6,5 %), Guliston (6,3 %) shahar va Sirdaryo tumanida (5,0 %) kuzatilgan.



**SIRDARYO
VILOYATI
BO‘YICHA AHOLI
JON BOSHIGA
NISBATAN
CHAKANA
SAVDO TOVAR
AYLANMASI
HAJMI
(ming so‘m)
VA O‘SISH
SUR‘ATLARI,
% da**

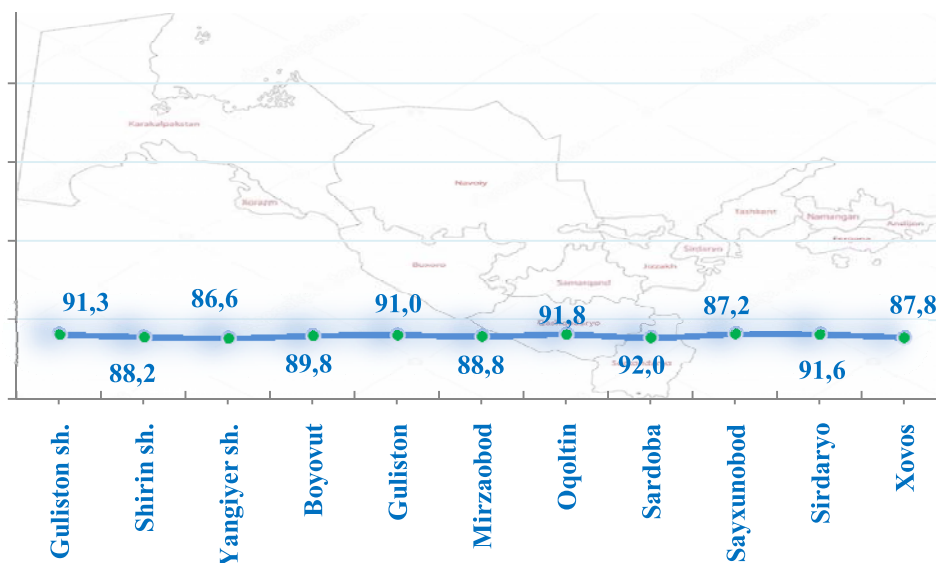
2020-yil yanvar-mart oylari holatiga o‘rtacha aholi jon boshiga chakana savdo tovar aylanmasi 894,5 ming so‘m (2019-yilning mos davri bilan solishtirganda 0,7 % ga pasaydi) va viloyatning ayrim tumanlarida aholi jon boshiga nisbatan chakana savdo tovar aylanmasi ko‘rsatkichlari o‘sish sur‘atlari kuzatildi.

	Hajm, ming so‘m	O‘sish sur‘atlari, %
Sirdaryo viloyati	894,5	99,3
Guliston sh.	2 834,6	101,1
Shirin sh.	560,5	95,5
Yangiyer sh.	1 525,4	99,5
tumanlar:		
Boyovut	301,4	95,6
Guliston	487,6	94,7
Mirzaobod	870,8	102,1
Oqoltin	671,9	98,7
Sardoba	827,8	98,1
Sayxunobod	510,7	95,6
Sirdaryo	992,2	99,8
Xovos	309,7	97,9

Ushbu ko‘rsatkichni tumanlarlar kesimida solishtirilganida eng yuqorisi Guliston sh. (2 834,6 ming so‘m), Yangiyer sh. (1 525,4 ming so‘m) Sirdaryo (992,2 ming so‘m), Mirzaobod (870,8 ming so‘m), Sardoba (827,8 ming so‘m) va Oqoltin (671,9 ming so‘m) tumanlari hissasiga to‘g‘ri keladi. Buning sababi ushbu hududlarda yirik savdo va sanoat tashkilotlari joylashgan.

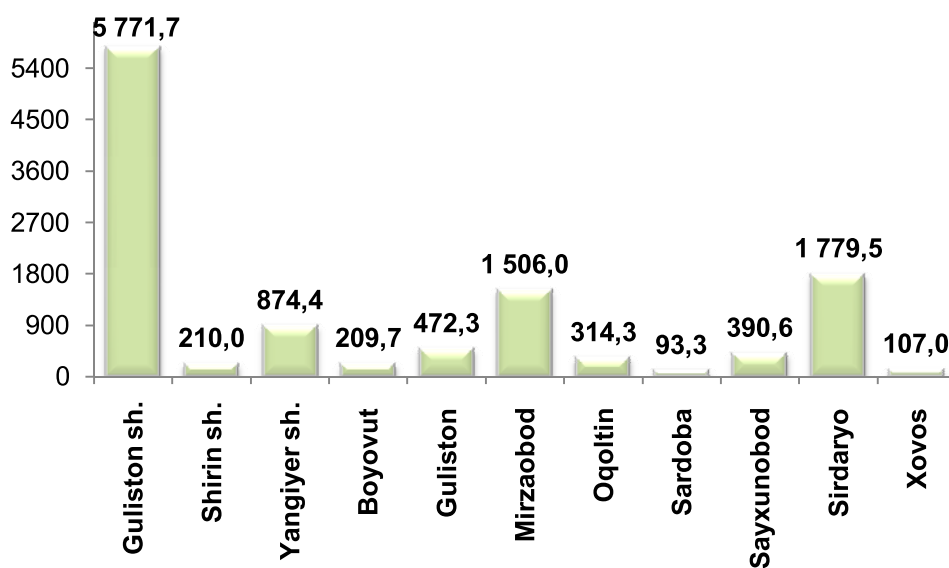


**SIRDARYO VILOYATI
TUMANLAR KESIMIDA
UMUMIY OVQATLANISH
KORXONALARI SAVDO
AYLANMASI O'SISH
SUR'ATLARI,
% da**



2020-yilning yanvar-mart oylari mobaynida chakana savdo tovar aylanmasi tarkibida umumiy ovqatlanish korxonalarining savdo aylanmasi 1,5 % ni tashkil etib, 11,7 mlrd. so'mga yetdi va 2019-yilning mos davriga nisbatan 9,5 % kamaydi. Bunda jami savdo aylanmasining 100,0 % ulushi kichik biznes va xususiy tadbirkorlik subyektlari ulushiga to'g'ri kelmoqda.

**HUDUDLAR
KESIMIDA
UMUMIY
OVQATLANISH
KORXONALARI SAVDO
AYLANMASI
HAJMI
(mln. so'm)**





SIRDARYO
VILOYATI
ULGURJI
SAVDO
TOVAR
AYLANMASI

**Ulgurji savdo
tovar aylanmasi**

Yil boshidan viloyat bo'yicha ulgurji savdo tovar aylanmasi hajmi **316,9 mlrd.** so'mni tashkil qildi va 2019-yilning mos davriga nisbatan **17,0 %** ga kamaydi.

Yirik korxonalar

Yirik korxonalar ulgurji savdo tovar aylanmasi hajmi **66,0 mlrd.** so'mni tashkil qildi va 2019-yilning mos davriga nisbatan **51,3 %** ga kamaydi.

20,8 %

Kichik korxonalar

Savdo hajmi:
109,5 mlrd. so'm
O'sish sur'ati: **100,9 %**

43,7 %

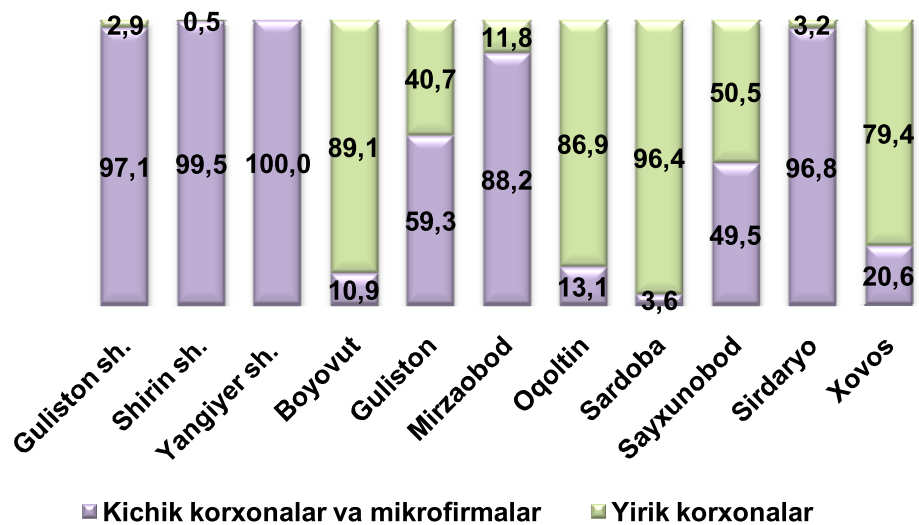
Mikrofirmalar

Savdo hajmi:
141,3 mlrd. so'm
O'sish sur'ati: **102,8 %**

56,3 %

Ulgurji savdo tovar aylanmasida kichik korxonalar va mikrofirmalar hajmi 2020-yil yanvar-mart oyi yakunlariga ko'ra, 250,9 mlrd. so'mni tashkil etib, 2019-yilning shu davriga nisbatan 1,9 % ga oshgan. Ushbu sektorning umumiy ulgurji savdo aylanmasidagi ulushi esa 79,2 % ni tashkil qilmoqda. Yangiyer (100,0 %), Shirin (99,5 %), Guliston (97,1 %) shaharlarida, Sirdaryo (96,8 %) va Mirzaobod (88,2 %) tumanlarida yuqori bo'lgan.

YIRIK
KORXONALAR,
KICHIK
KORXONALAR
VA
MIKROFIRMA-
LAR ULGURJI
SAVDO TOVAR
AYLANMASIDAGI
ULUSHI,
% da





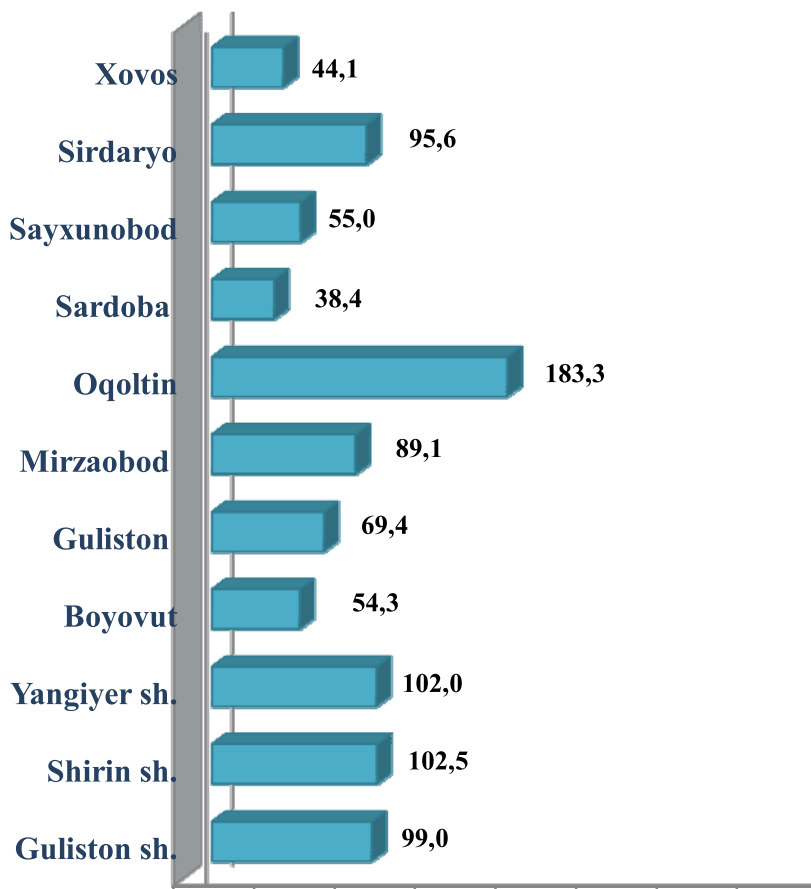
HUDUDDLAR KESIMIDA ULGURJI SAVDO TOVAR AYLANMASI HAJMI	Jami, mln. so'm	2019-yil yanvar- mart oylariga nisbatan, foizda	Yirik korxonalar, mln.so'm	2019-yil yanvar- mart oylariga nisbatan, foizda	Kichik Korxonalar va mikrofimlar, mln. so'm	2019-yil yanvar- mart oylariga nisbatan, foizda
Sirdaryo viloyati	316 917,5	83,0	66 055,3	48,7	250 862,2	101,9
Guliston sh.	121 953,3	99,0	3 562,6	50,3	118 390,7	102,0
Shirin sh.	184,4	102,5	1,0	0,0	183,4	102,0
Yangiyer sh.	7 651,6	102,0	-	-	7 651,6	102,0
tumanlar:						
Boyovut	18 002,3	54,3	16 045,4	51,4	1 956,9	101,9
Guliston	5 926,0	69,4	2 410,8	47,4	3 515,2	102,0
Mirzaobod	21 223,4	89,1	2 494,5	45,8	18 728,9	101,9
Oqoltin	12 710,9	183,3	11 050,3	208,4	1 660,6	101,8
Sardoba	11 336,5	38,4	10 927,4	37,5	409,2	101,9
Sayxunobod	27 763,4	55,0	14 025,6	37,9	13 737,8	102,0
Sirdaryo	86 683,0	95,6	2 771,8	33,4	83 911,1	101,9
Xovos	3 482,7	44,1	2 765,8	38,5	716,9	101,9

2019-yilning mos davriga nisbatan ulgurji savdo tovar aylanmasi yuqori o'sish sur'atlariga ega yirik korxonalar Oqoltin tumanida (2,0 b.), kuzatildi.

Kichik biznes va xususiy tadbirkorlik subyektlarida yuqori o'sish sur'ati Sayxunobod tumani (102,0 %) qayd etildi.



**TUMANLAR
KESIMIDA
ULGURJI
SAVDO TOVAR
AYLANMASI-
NING O'TGAN
YILGA
NISBATAN
O'ZGARISH
SUR'ATLARI,
% da**



Ulgurji tovar aylanmasida 2019-yilning shu davriga nisbatan eng yuqori o'sish suratlari Oqoltin tumanida (183,3 %), Yangiyer shahrida (102,0 %) va Shirin shahrida (102,5 %) qayd etildi.

**Tashqi iqtisodiy faoliyat va
savdo statistikasi bo'limi
Tel.: (67) 236-86-34**